




クリスマスリースを折る




①三角に折って折り目をつける。対角線2本




②半分に折って折り目を付ける。十字に2本




③山を挟むように持って合わせて、この形にする。



④表と裏の部分で三角を中に入れる。全部で8枚折る



⑤緑色折り紙で挟むように重ねる



⑥重ねた部分を緑色の中に折りこむ。



⑦8枚をつなぎあわせて完成。



⑧タックシールの丸で飾りつけ。