

ストロートンボのつくりかた

①



ぎゅうにゅう はね す いろ もよう
牛乳パックの羽に好きな色や模様をつける

②



はんぶん お
半分に折る


③



ホチキスの上から
セロハンテープを
はって補強しよう!

きりこ ぶぶん ど
ストローの切込み部分に②をはさみホチキス止め

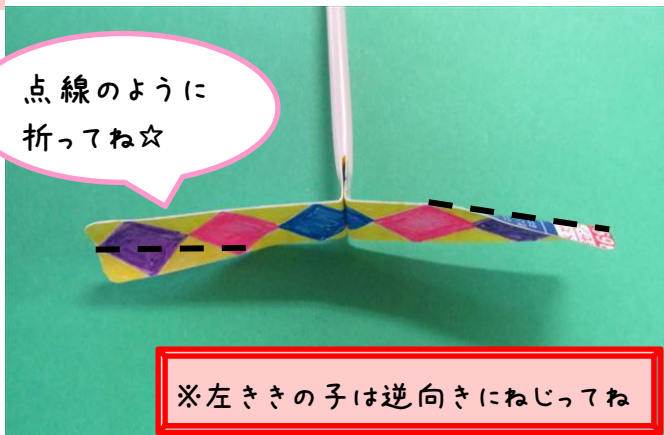
④



90度になるように!

はね ひろ お
羽を広げるように折る


⑤



点線のように
折ってね☆

※左ききの子は逆向きにねじってね

はね すこ お
羽をねじるように少しななめに折る



人にむけてとばさないでね

できあがり☆広い場所であそんでね