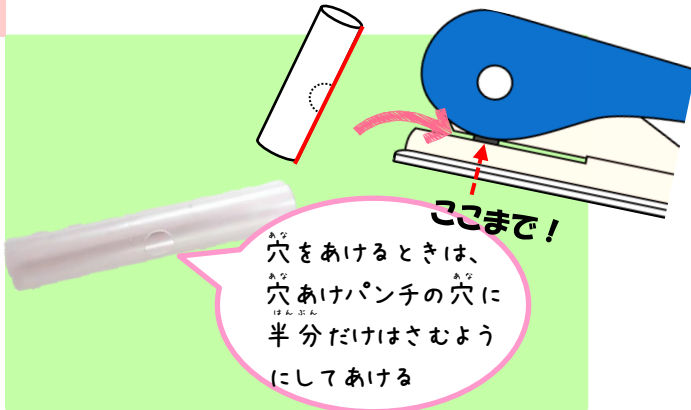


うぐいす^{ぶえ}笛のつくりかた



①



太いストローの真ん中に穴あけパンチで穴をあける

②



細いストローの先を1～1.5cmくらい平らにつぶす

③



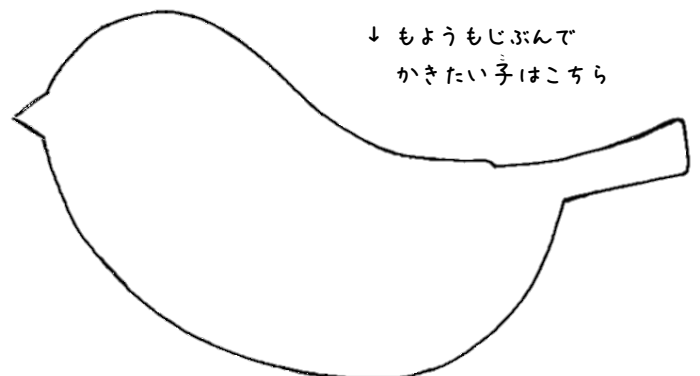
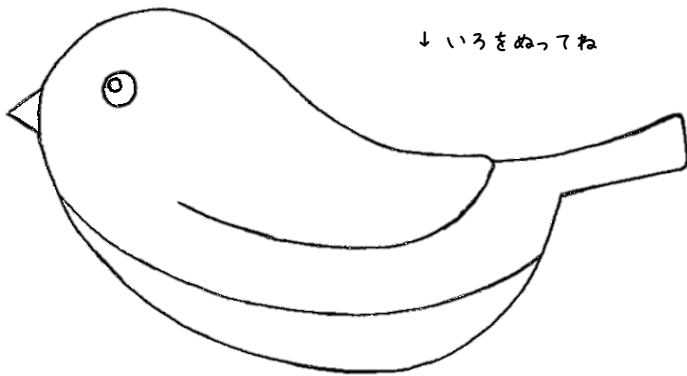
図のようにストロー同士をセロテープでとめる

④



吹いてみて音が出たら、うぐいすの絵を貼って完成♪

うぐいす型紙 (原寸大)



あそびかた



太いストローの前や後ろの穴を指でふさいだりはなしたりしながら、うぐいすの鳴き声のように音を出してみよう♪