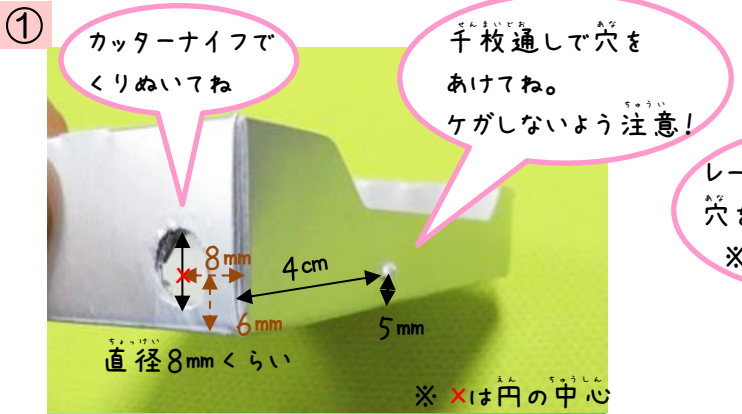


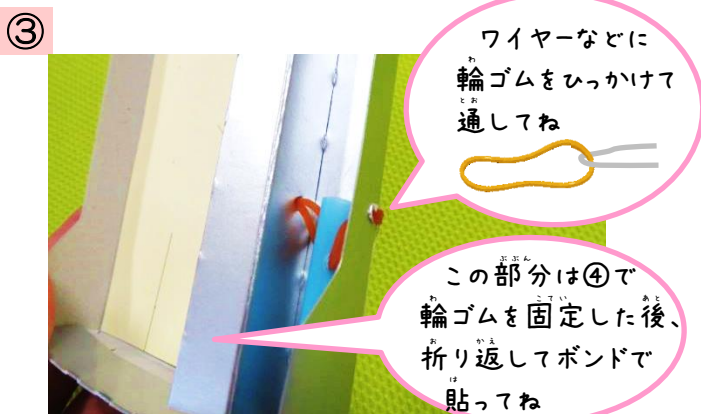
# ミニコリントゲームのつくりかた



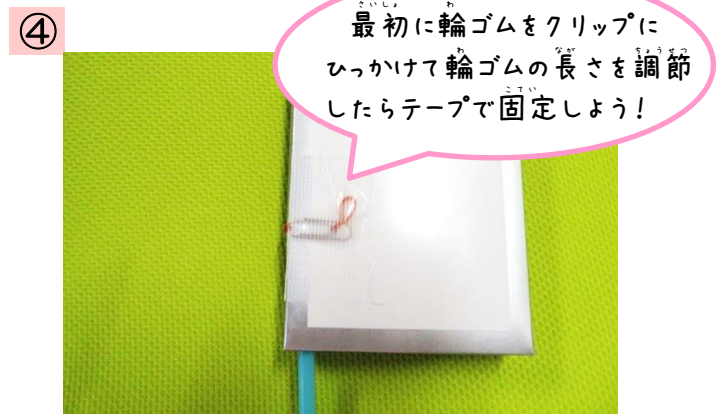
空き箱に図のとおり穴をあける（大人に手伝ってもらおう）



図のように中敷と発射レーンを箱に貼る



箱の側面と底の穴にストローについた輪ゴムを通す



裏返してクリップとテープで輪ゴムを固定する



中敷の線に沿ってパーツや紙ピン等をボンドで貼る



得点シールを貼ったらできあがり♪

## 🌸 コツ・ポイント 🌸

